

VISUALIZAÇÃO DE CASOS NA PLATAFORMA RealAligner

ACESSO AO PORTAL RealAligner

- Passo 1.** Entre no endereço www.realaligner.com e aceda à secção **Profissional**.
- Passo 2.** Posteriormente, clique em **Portal**.
- Passo 3.** Este acesso leva-o ao ecrã de **início de sessão**, onde deve introduzir o endereço de **e-mail** e a **palavra-passe** com que o utilizador se registou.



Inicio de sesión

Introduce tus datos para acceder a tu espacio personal

Correo electrónico

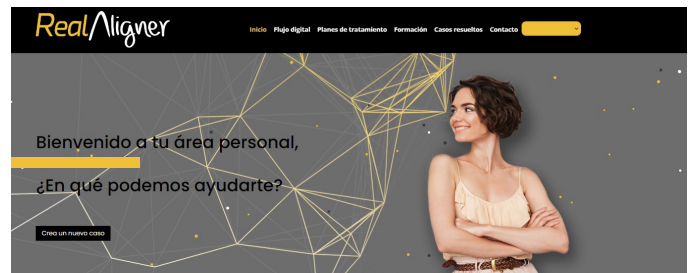
Contraseña

Iniciar sesión

[Restablecer contraseña](#)

¿No estás registrado?

Regístrate



- Passo 4.** Aceda à sua **área pessoal**, onde terá acesso às diferentes opções oferecidas pela plataforma.
- Passo 5.** Aceda aos seus **Casos Clínicos**.



- Nesta secção, a plataforma apresenta uma **lista de casos clínicos**, segmentados por número de caso, data, dados do médico, dados da clínica e estado do caso.

Ref.	Fecha	Dr./Dra.	Cliente	Descripción	Etapas
#187527	12/02/2024	elena	Elena García	Casos clínicos ortodoncia	Recibido
#187215	30/01/2024	asdadadad	Rubén	Casos clínicos ortodoncia	Recibido
#180994	23/01/2024	Javier	Clinica Dental	Casos clínicos ortodoncia	En planificación
#180780	12/01/2024	Javier	Clinica Dental	Casos clínicos ortodoncia	En producción
#180772	12/01/2024	Rubén Yubero	Rubén	Casos clínicos ortodoncia	Recibido
#180771	12/01/2024	Javier	Clinica Dental	Casos clínicos ortodoncia	Recibido

- Ao selecionar qualquer um dos casos da lista, poderá aceder a todas as informações sobre a **fase do processo** em que se encontra e **quando** foi elaborado o último relatório.

- **A evolução do processo** ocorre à medida que a informação é introduzida no sistema. Por exemplo, quando os registos são recebidos e se verifica a sua correta formatação, passam automaticamente para o estado de **Planeamento**.

- Todas estas alterações são comunicadas ao utilizador por e-mail, para que este esteja sempre informado do estado dos seus casos.

Etapas

11/02/2024

Recibido En planificación **Planificado** En revisión Aceptado Cancelado En producción Enviado

Reportado en: 12/02/2024

Reportado por: Elena García Muñoz (e.garcia@ziacom.es)

12/01/2024

Recibido En planificación **Planificado** En revisión Aceptado Cancelado En producción Enviado

Reportado en: 11/01/2024

Reportado por: Rubén Yubero Sánchez (ryubero@ziacom.es)

Visualiza tu planificación: <https://download-ziacom.memocloud-services.com/DownloadUploadServices/memobox/viewer/shared/advanced/760c0d44130bd6415c419e8c9072a34d2f5a38userd=82550-89-23¢erid=532-97-78-18>

Visualiza la guía de tratamiento: [Guía de tratamiento ppt](#)

04/10/2023

Recibido En planificación Planificado En revisión **Aceptado** Cancelado En producción Enviado

Reportado en: 04/10/2023

Reportado por: Pruebas Rubén (nagunastha@hotmail.com)


Asignado a: Rubén Yubero Sánchez (ryubero@ziacom.es)

Visualiza tu planificación: [Visualiza la guía de tratamiento](#)

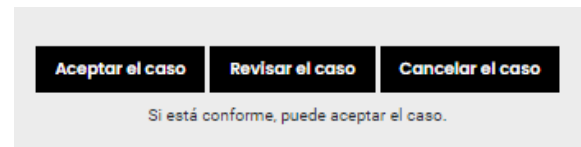
Traducción Site RealAligner pptx

Passo 7. Guia de tratamento: a secção onde estarão disponíveis todas as informações clínicas sobre o caso, incluindo o DPI proposto, os elementos auxiliares, as medidas e as recomendações clínicas.

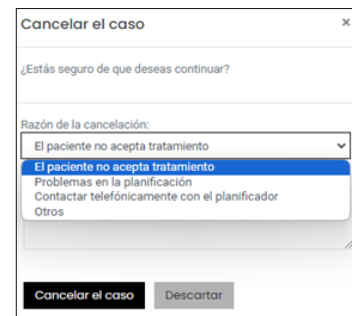
	0.0	0.0	0.0	0.0	0.0	0.0	0.1	0.0
Mesialización	0.0	0.0	0.0	0.0	0.0	0.0	0.0	0.0
Vestibulización	0.0	0.0	0.0	0.0	0.0	0.0	0.0	0.0
Intrusión	0.0	0.0	0.0	0.0	0.0	0.0	0.0	0.0
Torque	0.0°	0.0°	0.0°	0.0°	0.0°	0.0°	0.0°	0.0°
Tip	0.0°	0.0°	0.0°	0.0°	0.0°	0.0°	0.0°	0.0°
Rotación	0.0°	0.0°	0.0°	0.0°	0.0°	0.0°	0.0°	0.0°
Pínea	18	17	16	15	14	13	12	11



Passo 8. Decisão final: depois de o caso ter sido analisado, o utilizador terá diferentes opções para escolher, consoante a decisão tomada.



- Na eventualidade de haver **pedido de revisão de um caso**, a plataforma dá ao utilizador a possibilidade de especificar o motivo da revisão e, através de um texto livre, explicar as alterações a ter em conta no replaneamento.



- Em caso de **aceitação do caso**, o sistema mudará automaticamente de fase e a equipa do RealAligner receberá a confirmação para iniciar o processo de produção.



- Uma vez recebido o pedido, **inicia-se o processo de fabrico** dos alinhadores. O utilizador terá a possibilidade de seguir todo o processo a partir da secção de etapas e será prontamente informado de qualquer evolução do seu caso.



- O utilizador dispõe de um canal de **comunicação direto** com a equipa do RealAligner, através do qual pode enviar por escrito quaisquer dúvidas ou questões sobre o seu caso, as quais serão respondidas pela equipa do RealAligner com a maior brevidade possível.



Bem-Vind@ à *Revolução dos Sorrisos!*



www.realaligner.com